

KI KOMPASS

Persönlich. Emotional. Effizient.



SKRIPT

Nicoletta Gavarri

KI KOMPASS

Dein Einstieg in die Welt der KI

1. Einführung und persönliche Bedeutung

Willkommen zum KI KOMPASS Workshop!

Heute erfährst du, warum Künstliche Intelligenz (KI) für uns eine so große Rolle spielt und wie du sie in deinen Alltag integrieren kannst. Wir werden über die Herausforderungen und Möglichkeiten sprechen, die KI bietet, und wie sie uns helfen kann, kreative Prozesse zu erweitern, ohne unsere eigene Persönlichkeit zu verlieren.

2. Programmüberblick

Der Workshop ist in drei Teile gegliedert:

- Entstehung und Gründe für den Workshop
- Grundbegriffe und Konzepte (Prompt, Workflow)
- Anwendung und Individualisierung von KI

3. Diskussion und Entdeckungen

Wir sprechen über die häufigsten Bedenken bezüglich KI, wie etwa die Angst, dass sie Kreativität und Persönlichkeit einschränken könnte. Anhand persönlicher Erfahrungen zeige ich dir, wie KI genutzt werden kann, um kreative Prozesse zu unterstützen und zu erweitern.

4. Praxisnahe Anwendungen

Der Fokus liegt auf der praktischen Nutzung von KI. Es gibt keine starren Anleitungen, sondern es geht darum, deine eigenen Ideen und Workflows zu entwickeln. Eine entspannte und neugierige Herangehensweise an die Technologie ist dabei entscheidend.

5. KI-Tools und Workflows

Die folgenden Tools habe ich dir vorgestellt. Sie können dir helfen, Content-Pläne zu erstellen, Videoskripte zu entwickeln und einfache Workflows zu automatisieren. Denke daran, dass die Qualität des Outputs stark vom Input abhängt.

ChatGPT:

Für kreative Textgenerierung, Ideenfindung und formelle Texte.

[Link zu ChatGPT](#)

Gemini:

Ein Tool von Google für umfassende Recherche.

[Link zu Gemini](#)

Perplexity:

Für wissenschaftlich fundierte Anfragen mit Quellenangaben.

[Link zu Perplexity](#)

Languagetool:

Mein Lieblings-Helferlein für Rechtschreibung und Grammatik.

[Link zu Languagetool](#)

KI KOMPASS

Dein Einstieg in die Welt der KI

6. Bildgenerierung mit KI

Eine Auswahl an Tools, für die Bildgenerierung:

DALL-E:

In der ChatGPT Plus Version enthalten

[Link zu DALL-E](#)

Playground:

Kostenlos 50 Bilder pro Tag, für kommerzielle Nutzung

[Link zu Playground](#)

Ideogram:

Generiert gut Text und Text mit Bild (10 Prompts pro Tag)

[Link zu Ideogram](#)

Leonardo:

Kostenlos 150 Tokens pro Tag

[Link zu Leonardo](#)

Diese Tools ermöglichen es dir, visuelle Inhalte zu erstellen. Achte bei der Nutzung darauf, dass generierte Bilder Fehler aufweisen können, besonders bei Details wie Händen oder Gesichtern.

7. Anwendungsbeispiele und Ideenfindung

Entwickle deine eigenen Workflows und brainstorme deine Ideen in Form von Mindmaps.

Beispiele umfassen die Automatisierung von Abläufen in der Tierheilpraxis oder die Erstellung von Inhalten für Social Media. Es ist wichtig, dass du Spaß an der Arbeit mit KI hast und dich nicht unter Druck setzen lässt.

8. Abschluss und Ausblick

Am Ende des Workshops hatten wir eine offene Diskussion, in der du deine Gedanken und Ideen teilen konntest. Der Umgang mit KI ist eine kontinuierliche Lernkurve, und es ist entscheidend, offen und kreativ zu bleiben.

Fazit

Der KI KOMPASS Workshop gibt dir eine entspannte Einführung in die Welt der Künstlichen Intelligenz.


Es ging darum, praktische Anwendungen zu entdecken und deinen eigenen Weg in der Nutzung von KI zu finden.

KI kann eine Erweiterung deiner Fähigkeiten sein, wenn du sie bewusst und kreativ einsetzt.


Workflows

Definiere wiederkehrende Abläufe


01



02



03



Nicoletta Gavar

Copyright Notice

Es ist untersagt, dieses Workbook zu vervielfältigen,
abzuwandeln, weiterzugeben oder zu verkaufen.
Dieses Ebook ist Teil des Workshops „KI KOMPASS“.

Copyright 2024

Nicoletta Gavar | Fotografin, Gestalterin, Digital-Strategin